



Załącznik Nr 1  
do Uchwały Rady Miasta Nr XXIV/497/12  
z dnia 31 października 2012 r.

Informacja o stanie  
realizacji zadań  
oświatowych w tym  
o wynikach sprawdzianu  
i egzaminów w roku  
szkolnym 2011/2012

Gdynia, październik 2012

## I. Wprowadzenie

Jakość edukacji kształtuje przyszłość najmłodszych mieszkańców naszego Miasta. Determinować będzie projektowanie kolejnych etapów edukacji, jest także jednym z najważniejszych kryteriów wyznaczających poziom życia. Celem naszych działań jest dostęp do dobrej edukacji, gwarantujący uczniowi rozwój i możliwość kontynuacji kształcenia zgodnie z predyspozycjami i aspiracjami. Tworzenie wysokiego standardu edukacji stanowi priorytet dla gdyńskiego samorządu. Potwierdza to rokrocznie budżet Miasta i choć przymierza on marzenia do możliwości, przygotowany jest ze świadomością wrażliwości problemów oświaty, które dotyczą wielotysięcznej grupy mieszkańców i ich rodzin, obrazuje również wyzwania, które stawia nam czas.

Najistotniejszymi z nich są:

- utrzymanie bardzo dobrych wyników sprawdzianu i egzaminów zewnętrznych z równoczesną dbałością o wszechstronny rozwój uczniów;
- przemiany demograficzne, które wymagają elastycznego kształtowania sieci placówek i znacząco wpływają na koszty kształcenia;
- zapewnienie dostępu do opieki i edukacji przedszkolnej;
- wygaszanie jednych i wprowadzanie nowych kierunków kształcenia zawodowego dostosowanych do potrzeb rynku pracy;
- doposażenie szkół w sprzęt usprawniający i unowocześniający techniki kształcenia;
- utrzymanie tempa modernizacji budynków oświaty;
- wspieranie i inspirowanie placówek edukacji realizujących nowatorskie projekty;
- kontynuowanie działań, które wykraczają poza statutową działalność placówek, ale w sposób istotny kształtują osobowość uczniów;
- realizowanie projektów unijnych, które wzbogacają ofertę edukacyjną.

## **II. Gdyński standard edukacyjny.**

Cel: zapewnienie najwyższego standardu kształcenia, wychowania i opieki, gwarantującego każdemu uczniowi

- zarówno rozwój uzdolnień jak i wsparcie w procesie wyrównywania szans;
- sukces potwierdzony wynikami sprawdzianu i egzaminów zewnętrznych;
- dostępność dostosowanej do możliwości i aspiracji oferty edukacyjnej i opiekuńczej.

## **III. Statystyka**

### ***1. Liczba placówek oświatowych prowadzonych przez gdyński samorząd:***

37 przedszkoli

1 Punkt Przedszkolny nr 1 dla dzieci autystycznych

34 szkoły podstawowe w tym 4 specjalne

27 gimnazjów w tym 1 dla dorosłych, 1 z oddziałami przysposabiającym do pracy i 4 specjalne

14 liceów ogólnokształcących w tym 2 specjalne

9 zespołów szkół zawodowych, w skład których wchodzi technika, 1 liceum profilowane (w trakcie wygaszania), zasadnicze szkoły zawodowe i technika uzupełniające (także dla dorosłych)

1 samodzielne technikum

2 specjalne ośrodki szkolno - wychowawcze

Kolegium Miejskie CKU, w skład którego wchodzi licea ogólnokształcące, liceum uzupełniające i szkoła policealna

Szkoła Muzyczna I i II stopnia

Młodzieżowy Dom Kultury

3 poradnie psychologiczno-pedagogiczne

Szkolne Schronisko Młodzieżowe

Do ewidencji szkół niepublicznych prowadzonej przez Miasto Gdynia wpisano 64 szkoły niepubliczne, w tym 29 z uprawnieniami szkół publicznych, 13 bez uprawnień szkół publicznych oraz 2 szkoły publiczne prowadzone przez inny niż jst organ.

Ponadto w ewidencji figurowały 83 placówki niepubliczne (przedszkola, punkty przedszkolne, 1 Ośrodek Rehabilitacyjno- Edukacyjno- Wychowawczy, 1 Poradnia Uzależnień, 1 Poradnia Psychologiczno- Pedagogiczna).

## **2. Nauczyciele**

W roku szkolnym 2011/2012 zatrudnionych było **4306** nauczycieli (3904,47 etatów kalkulacyjnych)

2062 dyplomowanych, tj.: 47,88%

1167 mianowanych, tj.:27,1%

841 kontraktowych, tj.:19,53%

204 stażystów, tj.:4,73%

32 bez awansu, tj.:0,74%.

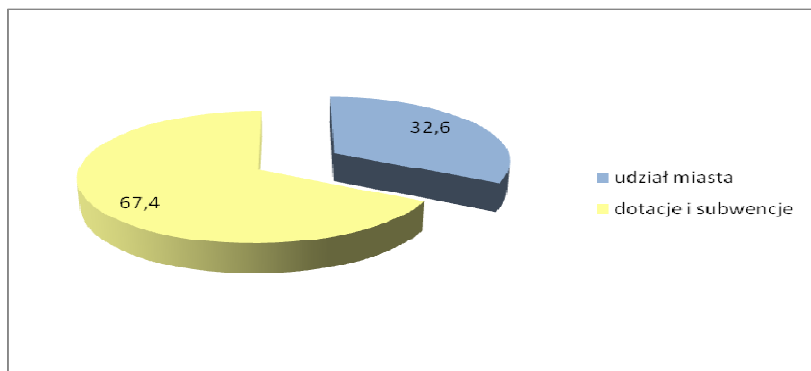
98 nauczycieli spełniło kryteria określone w art. 9b ust.. 1 Karty Nauczyciela i Prezydent wydał decyzję administracyjną w sprawie nadania stopnia awansu zawodowego nauczyciela mianowanego. Kuratorium Oświaty w Gdańsku jako organ sprawujący nadzór pedagogiczny wydał 58 decyzji o awansie zawodowym na nauczyciela dyplomowanego.

## **3. Udział gminy w kosztach oświaty.**

Tabela 1.Zestawienie wydatków na oświatę

<b>2009</b>	<b>udział miasta</b>	<b>2010</b>	<b>udział miasta</b>	<b>2011</b>	<b>udział miasta</b>
<b>Wydatki ogółem</b>		<b>wydatki ogółem</b>		<b>wydatki ogółem</b>	
258.859.391	32,1%	287.205.582	35,3%	296.398.150	32,6%

Wykres 1. Udział procentowy w kosztach

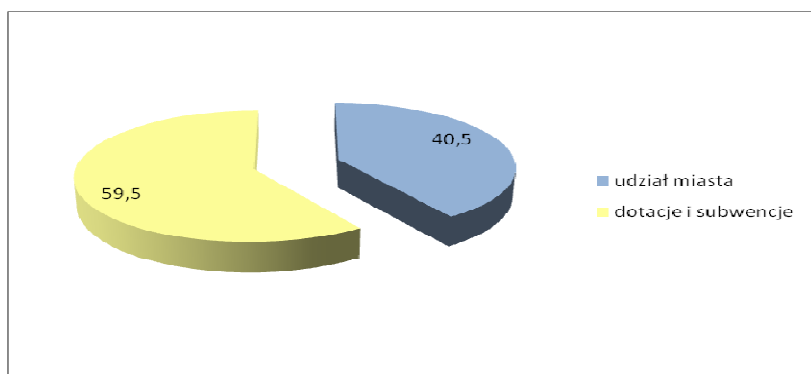


Przedstawione wyżej kwoty prezentują wydatki ogółem bez przedszkoli i inwestycji oraz pokazują procentowy udział miasta w kosztach utrzymania oświaty.

Tabela 2. Zestawienie kosztów utrzymania oświaty

2009	udział miasta	2010	udział miasta	2011	udział miasta
<b>Wydatki Ogółem</b>		<b>wydatki ogółem</b>		<b>wydatki ogółem</b>	
288.886.215	39,2%	319.511.320	41,8%	339.895.807	40,9%

Wykres 2. Udział procentowy w kosztach bieżących oświaty



Powyższe zestawienie pokazuje kwoty przeznaczone na edukację wraz z kosztami utrzymania przedszkoli i inwestycjami oraz procentowy udział miasta w kosztach utrzymania oświaty.

#### **4. Dofinansowanie kształcenia młodocianych uczniów w roku szkolnym 2011/2012**

Na podstawie umowy z Wojewodą Pomorskim w sprawie trybu przekazywania środków Funduszu Pracy z przeznaczeniem dla gmin na dofinansowanie pracodawcom kosztów kształcenia młodocianych, Gmina Gdynia wystąpiła o środki w wysokości 140 291,09 zł; 63 pracodawców kształciło 87 uczniów. Wszyscy uczniowie ukończyli przygotowanie zawodowe i zdali egzamin czeladniczy lub egzamin potwierdzający uzyskanie kwalifikacji zawodowych.

#### **IV. Działania, służące tworzeniu najwyższego standardu kształcenia, wychowania i opieki:**

##### **1. Istniejąca sieć szkół zapewnia:**

- bezpieczną odległość od miejsca zamieszkania do placówki;
- swobodny wybór szkoły 31,65 % w s.p. i 53,28% w gim. dzieci spoza rejonu (potwierdzenie korzystania przez rodziców z wolnego wyboru szkoły);
- atrakcyjna oferta edukacyjna oraz wysoki poziom edukacji w szkołach ponadgimnazjalnych zachęca uczniów do wyboru szkół gdyńskich
- niezeterminowany limitem miejsc wybór szkoły ponadgimnazjalnej, zgodnie z aspiracjami, uzdolnieniami i planami kontynuowania edukacji w uczelniach wyższych.
- 87,15 % gdynian rozpoczynających naukę w klasach I w szkołach ponadgimnazjalnych wybiera szkoły kończące się maturą

Tabela 3. Liczba uczniów spoza Gdyni w klasach I szkół ponadgimnazjalnych.

<b>Szkoła</b>	<b>uczniowie z Gdyni</b>	<b>uczniowie spoza Gdyni</b>	<b>% spoza</b>	<b>liczba uczniów razem</b>
<b>Licea</b>	1042	530	34%	1572
<b>Technika</b>	512	368	42%	880
<b>Szkoły zawodowe zasadnicze</b>	229	75	25%	304

## 2. Oferta przedszkolna i dla najmłodszych dzieci w szkołach

Tabela 4. Liczba dzieci w przedszkolach

Dzieci	2010-2011	udział %	2011-2012	udział %
3-latki	1699	71,30%	1820	70,88 %
4-latki	1696	66,20%	1767	75,70 %

Tabela 5. Dzieci 5-letnie i 6-letnie objęte rocznym przygotowaniem przedszkolnym i obowiązkiem szkolnym w roku szkolnym 2011/2012

Dzieci	"0" w przedszkolach	"0" w szkolne	"1" klasa
5-latki	1440	706	-
6-latki	405	595	980

Tabela 6. Posiłki wydane w stołówkach szkolnych

	Liczba uczniów korzystających z posiłków	liczba pracowników kuchni
2010/2011	7326	68
2011/2012	8023	72

Tabela 7. Opieka świetlicowa

	liczba uczniów korzystająca z opieki świetlicowej
2010/2011	4229
2011/2012	5218

## 2. Uczniowie

Tabela 8. Liczba uczniów w szkołach podstawowych i gimnazjalnych w roku szkolnym 2011/2012

Szkoły	Liczba dzieci	Liczba oddziałów
SP	14124	650
Gimnazja	6511	265

Tabela 9. Liczba uczniów w szkołach ponadgimnazjalnych.

SZKOŁY	2010/2011	2011/2012
Lo dla młodzieży	4972	4691
Lo dla młodzieży specjalne	19	22
Lo dla dorosłych	301	177
Liceum uzupełniające specjalne	29	20
Liceum uzupełniające dla dorosłych	88	43
Liceum profilowane (w trakcie wygaszania)	150	63

Tabela 10. Liczba uczniów w szkołach ponadgimnazjalnych zawodowych.

SZKOŁY ZAWODOWE	2010/2011	2011/2012
Technika dla młodzieży	3167	3179
Technika uzupełniające dla młodzieży	78	72
Technika uzupełniające dla dorosłych	179	122
ZSZ dla młodzieży	751	700
ZSZ specjalne	36	35
ZSZ dla dorosłych	44	53



#### ***4. Dostępność do różnorodnej oferty edukacyjnej poprzez tworzenie atrakcyjnej propozycji kształcenia:***

- szkoły dwujęzyczne (gimnazja i licea);
- szkoła sportowa (szkoła mistrzostwa sportowego);
- szkoła muzyczna;
- szkoła IB i gimnazjum z programem MYP;
- system szkół specjalnych zapewniających ciągłość kształcenia;
- klasy sportowe, klasy z rozszerzonym programem nauczania np. języków obcych i wychowania fizycznego;
- elastyczne, dostosowane do potrzeb rynku pracy kształcenie zawodowe poprzez wprowadzenie nowych zawodów w roku szkolnym 2011/2012: technik transportu drogowego, technik urządzeń i systemów energetyki odnawialnej;

#### ***5. System klas integracyjnych dla dzieci z różnymi dysfunkcjami.***

Otwarty, kształtowany do potrzeb dzieci niepełnosprawnych system klas integracyjnych gwarantuje dostęp do edukacji w środowisku zamieszkania.

Tabela 11. Oddziały integracyjne w szkołach

	<b>2010/2011</b>	<b>2011/2012</b>
<b>SP</b>	63	61
<b>Gimnazja</b>	31	30
<b>Licea</b>	7	7

Oddziały integracyjne tworzone są do potrzeb wynikających z orzeczeń poradni psychologiczno - pedagogicznej z uwzględnieniem wyboru rodziców.

Organizacja szkół podstawowych, gimnazjalnych i ponadgimnazjalnych obejmuje działania na rzecz uczniów niepełnosprawnych. Proces integracji, polegający na umożliwianiu uczniom zdrowym i niepełnosprawnym wspólnego uczęszczania do jednej klasy, trwa w Gdyni już od 12 lat. Większość placówek przedszkolnych, szkół podstawowych, gimnazjów i liceów prowadzi opiekę i edukację dla dzieci i młodzieży z różnymi dysfunkcjami. Prowadzimy również 2 Specjalne Ośrodki Szkolno-Wychowawcze.

W zakresie szkolnictwa specjalnego w Gdyni funkcjonuje jeden punkt przedszkolny dla dzieci autystycznych, Zespół Szkół Specjalnych nr 1 oraz dwa specjalne ośrodki szkolno- wychowawcze.

Pomiędzy Gminą Miasta Gdynia, a Gmina Miasta Wejherowa zawarto porozumienie. Na mocy krórego Gdynia sfinansowała dowóz 1 dziecka niepełnosprawnego, mieszkańca Gdyni w kwocie 7 787,61 zł. Zawarto 7 umów z rodzicami dzieci niepełnosprawnych oraz mieszkających poza rejonem szkoły na łączną kwotę 13 460zł.

***6. 35% uczniów rozpoczynających naukę w klasach I spoza Gminy wybiera gdyńskie szkoły ponadgimnazjalne ze względu na atrakcyjność i konkurencyjność oferty oraz wysoki standard kształcenia.***

***7. Wprowadzenie elektronicznego naboru do szkół gwarantuje sprawność i przejrzystość procesu rekrutacji.***

***8. Wysoki poziom kształcenia, wychowania i opieki gdyńskich placówek:***

- zapewnienie bardzo dobrych warunków nauki poprzez właściwą liczbę uczniów w oddziale:

Średnia liczba uczniów w oddziałach szk. podst. – 22,5

Średnia liczba uczniów w oddziałach gimnazjalnych – 25,4

średnia liczba uczniów w oddziałach szkół ponadgimnazjalnych:

– *licea* 28,4

– *szkoły zawodowe* 25,6

### ***9. Gdyński Ośrodek Doskonalenia Nauczycieli :***

- tworzy bogatą ofertę szkoleń, dostosowanych do potrzeb gdyńskiego środowiska;

- monitoruje potrzeby, zapewnia wysoki poziom zajęć;

- organizuje system doradztwa poprzez powołanie doradców zawodowych do przedmiotu i poziomu kształcenia (20 doradców i 1 konsultant);

- redaguje kwartalnik, który służy także wymianie doświadczeń i promowaniu sprawdzonych programów i scenariuszy lekcji.

W swojej ofercie GODN proponuje szkolenia dotyczące między innymi:

- tworzenia programów i konstruowania scenariuszy lekcji;
- różnorodne metody i formy pracy z uczniem na lekcji;
- naukę metod badań ewaluacyjnych oraz alternatywnych sposobów pomiarów;
- warsztaty pomagające radzić sobie z problemami ADHD wśród dzieci, z uczniami dyslektycznymi, oraz zachowaniami agresywnymi i zaburzonymi;
- sposoby motywowania z elementami coachingu, radzenie sobie ze stresem i kreatywne rozwiązywanie sytuacji konfliktowych,
- zasady współpracy z rodzicami.

*5. Stworzenie systemu dodatkowej liczby godzin do oddziału klasowego dostosowanego do nowych wyzwań (dodatkowe godziny matematyki i godz. do dyspozycji dyrektora umożliwiające dostosowanie oferty do potrzeb środowiska)*  
*W roku szkolnym 2011/2012 zrealizowano w szkołach 1129 godzin tygodniowo. Kwota dofinansowania wyniosła 3 612 800 zł.*

*6. Realizowanie dodatkowych zajęć i zakup wyposażenia dzięki środkom unijnym:*

- „Comenius” , „Młodzież w działaniu”, „Leonardo da Vinci” udział szkół w programach umożliwił wymianę doświadczeń i poznawanie wielu krajów Europy: Turcji, Słowacji, Danii, Włoch, Szwecji, Francji, Grecji, Irlandii, Norwegii, Finlandii, Czech, Holandii, Hiszpanii, Portugalii, Wielkiej Brytanii, Niemiec, Litwy. Także młodzież tych krajów gości w naszym mieście. W roku 2011 na realizację projektów szkoły pozyskały kwotę 409 707 zł.

Tabela 12 . Projekty Comenius realizowane w roku szkolnym 2011/2012

Lp.	Nazwa programu	Liderzy	Szkoły partnerskie	Cel projektu
1.	Pogromcy Problemów - europejski wymiar walki o prawa człowieka. Rozwiązywanie problemów poprzez dramę i dialog międzykulturowy	Gimnazjum nr 1	Francja, Norwegia, Bułgaria, Turcja, Estonia, Litwa i Czechy	dzięki współpracy z rówieśnikami z krajów partnerskich młodzież poznaje przykłady i praktyki rozwiązywania problemów, dzieli się swoim doświadczeniem, wspólnie szuka rozwiązań sytuacji kryzysowych.
2.	Promujemy siebie, region, kraj - młody Europejczyk tworzy nowy styl życia	Zespół Szkół Administracyjno - Ekonomicznych	Turcja, Włochy, Francja, Rumunia, Niemcy, Grecji, Hiszpanii, Portugalii	poznanie kultury, tradycji i obyczajów innych krajów europejskich oraz promocja własnego kraju i regionu
3.	Poznanie siebie nawzajem poprzez sztukę	VI LO	Bułgaria, Szwecja, Finlandia, Turcja, Włochy	prowadzenie badań swojego miasta/regionu w celu odnalezienia historycznych miejsc, faktów, ludzi i wydarzeń związanych ze sztuką
4.	Ad fontes rerum Europae	szkoła z Czech	Gimnazjum nr 4	opracowywanie informacji promujących poszczególne kraje partnerskie w zakresie mitologii, historii, kultury i sztuki, muzyki, geografii, biologii, polityki i nauki o społeczeństwie
5.	European Information Communication and Technology 2011	szkoła z Niemiec	Finlandia, Holandia, Polska - ZSCHiE	powstanie stacji meteo z wizualizacją w Internecie jako pomocy dydaktycznej w pracowniach geograficznych. Każda szkoła zaprojektuje i wykona inny element stacji
6.	Morze, moje miasto i ja	zespół Szkół nr 12	Włochy, Hiszpania, Dania, Szwecja, Francja i Grecja	pogłębianie znajomości historii, kultury, tradycji miast nadmorskich w różnych krajach europejskich, oraz rozwijanie postaw pro-ekologicznych i promocja zdrowego stylu życia
7.	Dziś praktyka - jutro własna firma	Zespół Szkół Administracyjno - Ekonomicznych	Turcja, Hiszpania, Irlandia Północna	Zdobycie nowych umiejętności zawodowych, poznanie języka i obyczajów innych krajów oraz praktyka w firmie zagranicznej
8.	Trenowanie komunikacyjnych i społecznych kompetencji dla rozwiązywania konfliktów w szkole	szkoła z Niemiec	Zespół szkół nr 14, Węgry, Włochy,	trenowanie komunikacyjnych, emocjonalnych i społecznych umiejętności uczniów i pomoc w zdobyciu kompetencji społecznych.

-„*Odkryj moje możliwości*” wartość projektu 2 717 579,00 zł, przewidywany okres realizacji 01.09.2011-30.08.2013. Głównym celem projektu jest wsparcie indywidualnego rozwoju uczniów klas I-III szkół podstawowych w Gdyni. Realizacja poprzez wsparcie psychologiczne, rozwijanie zainteresowań z różnych dziedzin oraz doposażenie bazy dydaktycznej w sprzęt i oprogramowanie komputerowe.

-„*Praktyka czyni mistrza – nowatorski program praktyk na studiach pedagogicznych PWSH*” okres realizacji 01.03.2011-30.09.2014, wartość 2 664 080,00zł. Projekt ma na celu poprawę jakości praktyk pedagogicznych poprzez stworzenie nowatorskiego programu dla studentów PWSH w Gdyni wspomagającego jakość praktyk studenckich.

-„*Pomorskie – dobry kurs na edukację*” - wspieranie uczniów o szczególnych predyspozycjach w zakresie matematyki, fizyki i informatyki.

-„*Pomorskie – dobry kurs na edukacji. Szkolnictwo zawodowe w regionie a wyzwania rynku pracy*”. Główne założenia projektu: doposażenie pracowni zawodowych, realizację doradztwa zawodowego, organizację kursów językowych i zawodowych. Wartość projektu w roku 2011/2012 wyniosła 219 000 zł, w tym udział gminy 53 230 zł.

- „*Radosna Szkoła*”- rządowy projekt obejmujący współfinansowanie budowy placów zabaw oraz wyposażenia miejsc zabaw w szkołach podstawowych. Gmina uczestniczy w programie od 2009 r. W ramach tego projektu 9 gdyńskich szkół podstawowych zostało wyposażonych w nowe place zabaw, ogólny koszt inwestycji wyniósł 1 291 374 w tym 645 530 zł to wkład własny gminy. W latach 2009-2011 utworzono i wyposażono w pomoce dydaktyczne miejsca zabaw w 27 szkołach na łączną kwotę 304 614 zł.

-„Otwarta szkoła”- celem tego programu jest tworzenie mieszkańcom Gdyni szerokiej oferty aktywnego spędzania wolnego czasu przy wykorzystaniu bazy lokalowej placówek oświatowych. W programie biorą udział następujące szkoły: SP nr 6, Gimnazjum nr 4, Zespół Szkół nr 5, SP nr 10, Zespół Szkół nr 7, Zespół Szkół Ogólnokształcących nr 6, SP nr 16, SP nr 26, Zespół Szkół nr 9, SP nr 33, SP nr 34, SP nr 35, SP nr 40, Zespół Szkół nr 10, Zespół Szkół nr 11, Zespół Szkół nr 14, Zespół Szkół nr 15.

W roku szkolnym 2011/2012 na program „Otwarta szkoła” została przekazana dotacja w kwocie 424 691 zł.

***7. Zawarte z uczelniami Trójmiasta: Uniwersytetem Gdańskim, Akademią Morską, Politechniką Gdańską, Wyższą Szkołą Administracji i Biznesu porozumienia, pozwalają na prowadzenie zajęć przez pracowników uczelni w ich dobrze wyposażonych pracowniach.***

***8. Dysponujemy jedynym w Polsce analizatorem matur – programem, który umożliwia dyrektorom szkół wnikliwe monitorowanie efektywności kształcenia (tzw. dodana wartość edukacyjna).***

***9. Współorganizujemy i dofinansowujemy olimpiady przedmiotowe i konkursy międzyszkolne.***

Tabela 13, Konkursy i olimpiady dofinansowane przez miasto Gdynia.

<b>Konkursy dofinansowywane w 2012 r przez gminę Gdynia</b>			
<b>Placówka /organizator</b>	<b>Kwota</b>	<b>Nazwa konkursu</b>	<b>dla kogo</b>
SP Nr 33	6 000	XII Gdyński Przegląd Jasełek	dzieci i młodzież
ZSAE	1 800	Pomorski Konkurs Poetycki "Niektórzy Lubią poezję ..."	SP, gimnazja, ponadgimnazjalne
SOSW Nr 1	7 500	Turniej Piłki Nożnej Olimpiad Specjalnych	dla dzieci niepełnosprawnych intelektualnie
ZSHG	2 000	Międzyszkolny Konkurs Nakrywanie stołów świątecznych	ponadgimnazjalne
ZSHG	1 000	Międzyszkolny Konkurs Wiedza o Regionie	ponadgimnazjalne
ZSS nr 17	3 500	IV Wojewódzki Festiwal Piosenki "Śpiewaj z nami"	dla uczniów szkół i placówek szkolnictwa specjalnego
ZSO nr 2	2 500	Frankofoński Konkurs Fotograficzny	dzieci i młodzież
ZS Nr 12	1 000	"Baśnie , legendy i tradycje kaszub"	SP, gimnazja
ZS Nr 12	1 000	"Hurray I know English"	SP
ZS Nr 12	1 000	"Make a Movie"	gimnazja
ZSHG	2 600	IV Olimpiada Wiedzy Hotelarskiej - Eliminacje	uczniowie szkół hotelarskich
SP Nr 21	1 000	Międzyszkolny Konkurs Matematyczny klas IV	klasy IV SP
VI LO, V LO, ZSAE	2 000	"Gdynia moje miasto - okno na świat"	ponadgimnazjalne
ZS Ekologicznych	1 500	"Potyczki Odpadowe"- międzyszkolny konkurs ekologiczny	gimnazja
ZS Nr 12	1 000	"Ludzie nauki w drodze do prawdy"- Międzyszkolny konkurs interdyscyplinarny	gimnazja
VI LO	2 500	XLI Olimpiada Biologiczna	ponadgimnazjalne
ZSRiH	2 000	Mistrzostwa w sportach siłowych	gimnazja
SP Nr 21	4 000	Konkurs Biblijny	SP, gimnazja, ponadgimnazjalne
Gimn. Nr 2	3 000	Etap rejonowy Ogólnopolskiego Francuskojęzycznego Konkursu Recytatorskiego "Poezja i Proza Frankofońska"	SP, gimnazja, ponadgimnazjalne
ZSCHiE	1 000	Mistrzostw Gdyni Szkół Ponadgimnazjalnych w Piłce Siatkowej	ponadgimnazjalne
ZS Nr 12	3 800	Przegląd Twórczości Plastycznej Nauczycieli "Chromy i Achromy"	nauczyciele
ZS Nr 12	1 000	"We can speak english"	gimnazja
ZS Nr 13	1 500	Międzyszkolny Konkurs Interdyscyplinarny "Potyczki Umysłów"	SP



ZS Ekologicznych	2 400	Międzyszkolny Turniej Wiedzy o Spedycji	ponadgimnazjalne
SP Nr 34	2 000	konkurs fotograficzny "Krajobrazy i architektura Polski"	SP, gimnazja, ponadgimnazjalne
ZS Nr 12	1 000	Konkurs ortograficzny j. angielskiego "Spelling contest"	gimnazja
Gimnazjum Nr 1	1 900	Zawody komputerowe Młodzieży Szkolnej o Mistrzostwo Gdyni	gimnazja, ponadgimnazjalne
ZSSO	4 000	Międzynarodowe Zawody Baltic Rytmic Junior Cup	dziewczeta w wieku 11-15 lat
SP Nr 40	3 000	Interdyscyplinarna Olimpiada "Magellan 2011/2012"	SP
MDK	800	Konkurs Recytatorski Poezji Polskiej	SP, gimnazja, ponadgimnazjalne
Gimn. Nr 4	1000	Międzyszkolny Konkurs Ortograficzny	gimnazja
Gimn. Nr 4	2000	Wojewódzki Konkurs Wiedzy o Teatrze	gimnazja
ZSO Nr 6	1 500	Wiedzy o Europie	gimnazja
ZSO Nr 6	1 500	Teatralia Gimnazjalne	gimnazja, licea
ZSO Nr 6	1 000	Konkurs Piosenki Europejskiej	SP, gimnazja,
ZSO Nr 1	5 500	Ogólnopolskie Warsztaty Matematyczne	SP, gimnazja
ZSCHiE	500	"Wiedzy o Gdyni"	SP, gimnazja, ponadgimnazjalne
ZSCHiE	3 000	Eliminacje regionalne do Ogólnopolskiego Młodzieżowego Turnieju Turystyczno Krajoznawczego	ponadgimnazjalne
ZSSO	2 000	" Dwa Ognie"	uczniowie nauczania zintegrowanego
ZSCHiE	1 000	Międzyszkolne Mistrzostwa Gdyni w szachach	gimnazja, ponadgimnazjalne
SP Nr 17	2 500	Małe Gdyńskie Forum Zespołów Teatralnych	SP
ZSO Nr 2	1 000	II Konkurs Języka Francuskiego dla Gimnazjalistów Województwa Pomorskiego	gimnazja
ZSS nr 17	1 000	III Ogólnopolski Konkurs Plastyczny "Przyjaźń niejedno ma imię"	dla uczniów przebywających w szpitalach
ZS nr 13	500	II Międzyszkolny Konkurs Origami "Papierowy zawrót głowy"	SP, gimnazja
ZS nr 7	700	Konkurs Informatyczny o tematyce Wielkanocnej "GIF Wielkanocny"	klasy IV-VI SP , gimnazja
SP nr 10	3000	Festiwal Zespołów Cheerleaders	SP, gimnazja, ponadgimnazjalne
ZSRiH	2 000	konkurs fryzjerstwa artystycznego	ponadgimnazjalne
ZSO nr 5	3 000	Międzyszkolny Konkurs Literacki w Języku Niemieckim	gimnazja, ponadgimnazjalne

ZS nr 7	1 000	Międzyszkolny Konkurs Matematyczny dla klas II Szkół Podstawowych	klasy II SP
ZS nr 14	9 500	Międzyszkolny Konkurs Wiedzy o Gdyni	SP, gimnazja,
ZS nr 13	1 000	konkurs Bezpieczeństwa Ruchu Drogowego	ponadgimnazjalne
ZS nr 9	3 000	Przeгляд Piosenki "Pop Cis 2012"	SP, gimnazja,
Gimn. Nr 1	1 400	XV zawody komputerowe młodzieży szkół podstawowych	SP
SP nr 6	600	Festiwal Piosenki Kaszubskiej "Kaszebsce Spiwe" oraz "Rodno Mowa"	SP, gimnazja, ponadgimnazjalne
IX LO	1 200	Młodzieżowy Konkurs Wiedzy Morskiej "Polska Leży nad Bałtykiem"	gimnazja, ponadgimnazjalne
ZS nr 7	1 000	konkurs matematyczny dla klas VI szkół podstawowych	klasy VI SP
ZS nr 11	1 500	IV Międzyszkolny Festiwal Gwiazd Muzyki POP 2012 "You can sing"	gimnazja
ZS nr 14	1 000	Turniej Wiedzy o Gdyni dla uczniów klas III SP	klasy III SP
ZS nr 10	900	VI przegląd teatrzyków dziecięcych	klasy I - III SP
MDK	3 000	Ogólnopolski Festiwal Gimnastyczno-Taneczny Gim Show 2012	ogólnopolski
SP nr 26	500	"VI Miejski Konkurs Poezji i Piosenki Patriotycznej"	SP
razem	127 600		

Powyższe zestawienie ilustruje aktywność szkół w tworzeniu atrakcyjnej, motywującej do zdobywania wiedzy i rozwijania talentów oferty konkursów.

Dofinansowaliśmy wyjazd uczniów LO III i Gimnazjum nr 4 na Międzynarodowe Finały Konkursu „Odyseja Umysłów”. Odyseja Umysłu to program edukacyjny realizowany w formie międzynarodowego konkursu, w którym co roku bierze udział kilkadziesiąt tysięcy uczniów i studentów z całego świata. Patronat nad polską edycją sprawuje Minister Edukacji Narodowej. W XXXIII finałach drużyna III LO zdobyła IV miejsce.

***10. Dofinansujemy w sposób systemowy wymianę międzynarodową uczniów.***

W roku szkolnym 2011/12 uczniowie gdyńskich szkół brali udział w międzyszkolnych wymianach międzynarodowych i wyjazdach na konkursy na co z budżetu wydatkowano 24 400 zł. Liczba programów wymian międzyszkolnych wyniosła 15 i objęła 190 uczniów, z różnych szkół Gdyni, tj. I ALO, VI LO, ZSO nr 2, IX LO, Gimnazjum nr 2, SP nr 29, ZSHiE, ZSHG. Kraje do których wyjeżdżali uczniowie na wymianę międzyszkolną to min.: Francja, Niemcy, Włochy, Szwecja.

***11. Realizujemy w ramach lekcji wf. naukę pływania.***

***12. Wspieramy szkoły w realizowaniu programów wychowawczych, wynikających z zadań statutowych (programów profilaktycznych, ścieżek międzyprzedmiotowych).***

***13. Gmina aktywnie współpracuje w organizacjami pozarządowymi organizującymi różnorodne projekty, w których uczestniczą uczniowie gdyńskich szkół.***

Wśród wyróżniających się należy wskazać realizowany przez Stowarzyszenie „Talent” program „Młoda Informatyczna Polska 2011-2013”. Projekt współfinansowany przez Gminę Miasta Gdynia (w roku 2011/2012 kwota wyniosła 235 000 zł) wspomaga rozwój wśród młodzieży zainteresowań matematyczno- informatycznych, rozbudza pasję poznawczą i doskonali algorytmiczne myślenie. Warsztaty i obozy prowadzone w ramach tego projektu wspomagają rozwój i są nieszablonowe. Wychowankowie Stowarzyszenia „Talent” osiągają sukcesy na arenie międzynarodowej oraz lokalnej, są laureatami min: Międzynarodowej Olimpiady Informatycznej, Olimpiady Informatycznej Krajów Europy Środkowej oraz Olimpiady Informatycznej Gimnazjalistów.

Inna inicjatywa realizowania przez Gdyńskie Stowarzyszenie Świętego Mikołaja Biskupa to profilaktyka wśród młodzieży wspierana przez Gminę Miasta Gdyni. Program „Dobro wypiera zło” propagująca odpowiedzialne postawy społeczne i obywatelskie wśród trudnej młodzieży. Kształtuje ich wrażliwość, utrwala więzi rodzinne, grupowe i społeczne. Programem jest w szczególności objęta młodzież ze środowisk zagrożonych marginalizacją społeczną z terenu Gdyni.

#### ***14. Stworzyliśmy system stypendialny służący uczniom, których rodziny znajdują się w trudnej sytuacji materialnej a także szczególnie uzdolnionym.***

- stypendia socjalne i zasiłki szkolne.

Zasiłki szkolne są przydzielane w następstwie nagłego zdarzenia losowego tj.: utrata pracy, utrata mienia, ciężka choroba, śmierć. Liczba przyznanych w ramach zdarzeń nadzwyczajnych zasiłków szkolnych w roku szkolnym 2011/2012 wyniosła **66** na kwotę 18 480zł.

Tablica 14. Porównanie ilości złożonych i wydanych decyzji stypendialnych

	liczba złożonych wniosków	liczba przyznanych stypendiów	kwota stypendiów
<b>2010/2011</b>	1188	1102	853 837
<b>2011/2012</b>	1132	1069	829 881

- stypendia za szczególne osiągnięcia edukacyjne, także artystyczne i sportowe;

Stypendia Prezydenta Miasta Gdyni dla utalentowanych uczniów w roku 2011/2012 zostały przyznane **83** uczniom i studentom. Kwota wypłaconych stypendiów wyniosła 212 500 zł.

#### ***15. Przyjęcie jako zasady kadencyjności funkcji dyrektora.***

#### ***VI. Dbłość o warunki nauki poprzez coroczne remonty, modernizacje i inwestycje oświatowe.***

W latach 2011 i 2012 wykonane i planowane nakłady wyniosły **35 996 734 zł**. Lata te przyniosły zmiany zapoczątkowane w latach poprzednich i kontynuowane z sukcesem w omawianym czasie. Wiele projektów także rozpoczęliśmy i będziemy kontynuować w następnych latach. Dla poprawy bezpieczeństwa uczniów i pracowników oraz stanu higienicznego, a także poprawy estetyki i wyglądu pomieszczeń oraz budynków szkolnych wykonano następujące prace inwestycyjno-remontowe:

- rozbudowa boiska SP Nr 34
- remont dachu z dociepleniem – Specjalny Ośrodek Szkolno-Wychowawczy Nr 2

- dobudowa szybu i windy I etap- przebudowa i dostosowanie sanitariatów dla niepełnosprawnych – Przedszkole nr 19
- remonty kuchni w SP NR 16, Przedszkole Nr 43
- podłączenie do miejskiej sieci ciepłej –Zespół Szkół Rzemiosła i Handlu, Przedszkole Nr 43, Zespół Szkół Nr 14

Poza w/w placówkami zostały przeprowadzone remonty i modernizacje w 67 placówkach oświatowych o różnej wartości i zakresie robót obejmujących między innymi:

- wymianę stolarki okiennej i drzwiowej
- remonty sanitariatów
- remonty podłóg i posadzek
- remonty dachów
- remonty kanalizacji deszczowej
- wymianę instalacji elektrycznej

## ***VII. Wyniki sprawdzianu i egzaminów zewnętrznych w Gdyni na tle wyników wojewódzkich i krajowych.***

Zgodnie z Rozporządzeniem Ministra Edukacji Narodowej z dnia 30 kwietnia 2007 r. w sprawie warunków i sposobu oceniania klasyfikowania i promowania uczniów i słuchaczy oraz przeprowadzania sprawdzianów i egzaminów w szkołach publicznych (Dz. U. Nr 83 z 2007 r. poz. 562 z późniejszymi zmianami) corocznie w klasach VI szkoły podstawowej jest przeprowadzany sprawdzian, w klasach III gimnazjum – egzamin gimnazjalny, a dla uczniów szkół ponadgimnazjalnych – egzamin maturalny i zawodowy.

Źródłem informacji o wynikach egzaminów zewnętrznych są:

- Informacje o indywidualnych wynikach uczniów szkoły przysyłane przez OKE oraz dane statystyczne prezentujące wyniki egzaminu w szkole w odniesieniu do poszczególnych uczniów i oddziałów.
- Komentarze do zadań egzaminacyjnych przysyłane szkole przez OKE lub dostępne na stronie internetowej komisji egzaminacyjnych.

Informacje o wynikach sprawdzianu i egzaminu gimnazjalnego udostępniane są też organom prowadzącym.

### ***1. Sprawdzian klas VI***

Sprawdzian w klasie szóstej ma charakter:

- powszechny (zdają go wszyscy uczniowie, z wyjątkiem upośledzonych umysłowo w stopniu umiarkowanym, znacznym i głębokim),
- obowiązkowy (jeżeli ktoś nie przystąpi do sprawdzianu, będzie musiał powtórzyć szóstą klasę),
- interdyscyplinarny (bada umiejętności z języka polskiego, matematyki, przyrody, historii i tzw. ścieżek międzyprzedmiotowych),
- zewnętrzny (uczniowie piszą w swoich szkołach; zakodowane prace sprawdzają egzaminatorzy OKE).

Tabela 15. Wynik egzaminu szóstoklasistów

<b>Rok</b>	<b>2011/2012</b>	<b>2010/2011</b>	<b>2009/2010</b>
<b>Gdynia</b>	<b>25,13</b>	<b>28,1</b>	<b>27,8</b>
<b>Województwo</b>	22,34	24,22	23,3
<b>Polska</b>	23,18	25,27	24,6

Pogłębiona analiza wskazuje, że wyniki w gdyńskich szkołach są efektem dobrego poziomu nauczania. Większość uczniów szkół podstawowych prowadzonych przez Miasto Gdynia uzyskuje co roku średnią liczbę punktów ze sprawdzianu powyżej średniej krajowej i wojewódzkiej.

## 2. Egzamin gimnazjalny:

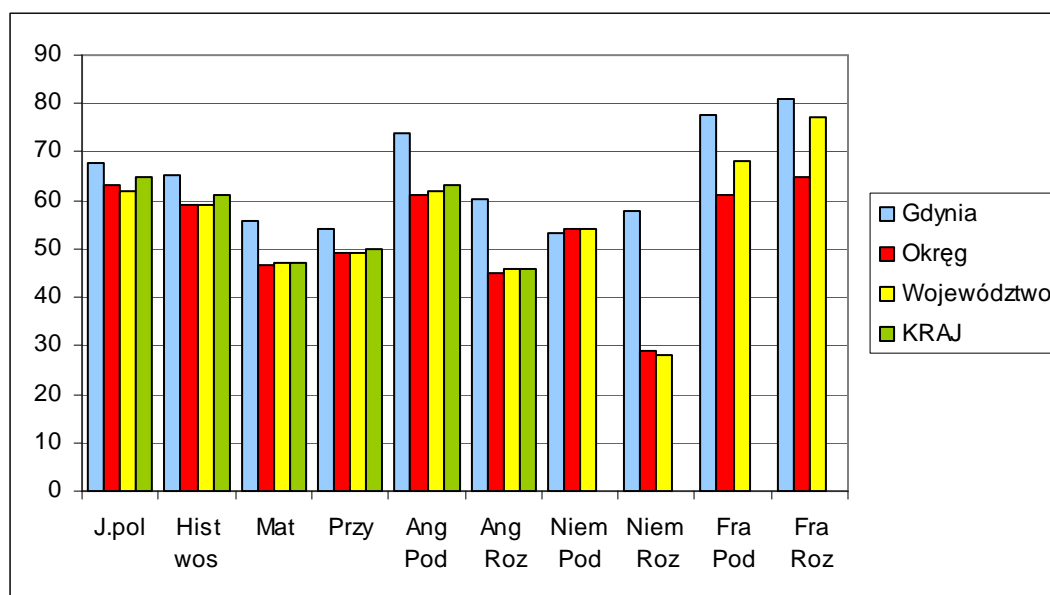
Egzamin gimnazjalny przeprowadzany jest w trzeciej klasie gimnazjum. Jest on powszechny i obowiązkowy, musi przystąpić do niego każdy uczeń kończący szkołę. Przystąpienie do egzaminu jest bowiem jednym z warunków ukończenia szkoły. W procesie rekrutacji do szkół ponadgimnazjalnych suma punktów z egzaminu i świadectwa decyduje wyborze szkoły i może warunkować przyjęcie.

Tabela 16. Porównanie wyników egzaminu gimnazjalnego

	J. Pol	Hist wos	Mat	Przy	Ang Pod	Ang Roz	Nie Pod	Nie Roz	Fra Pod	Fra Roz
<b>Gdynia</b>	<b>67,8</b>	<b>65,2</b>	<b>55,8</b>	<b>54,1</b>	<b>73,8</b>	<b>60,2</b>	<b>53,2</b>	<b>57,7</b>	<b>77,7</b>	<b>80,9</b>
Okręg	63	59	46,5	49	61	45	54	29	61	65
Województwo	62	59	47	49	62	46	54	28	68	77
KRAJ	65	61	47	50	63	46				

W roku 2011/2012 wprowadzono nowy system, uczniowie z Gdyni osiągnęli wyższe wyniki niż średnia w województwie i kraju.

Wykres 3. Porównanie wyników egzaminu gimnazjalnego w roku 2011-2012

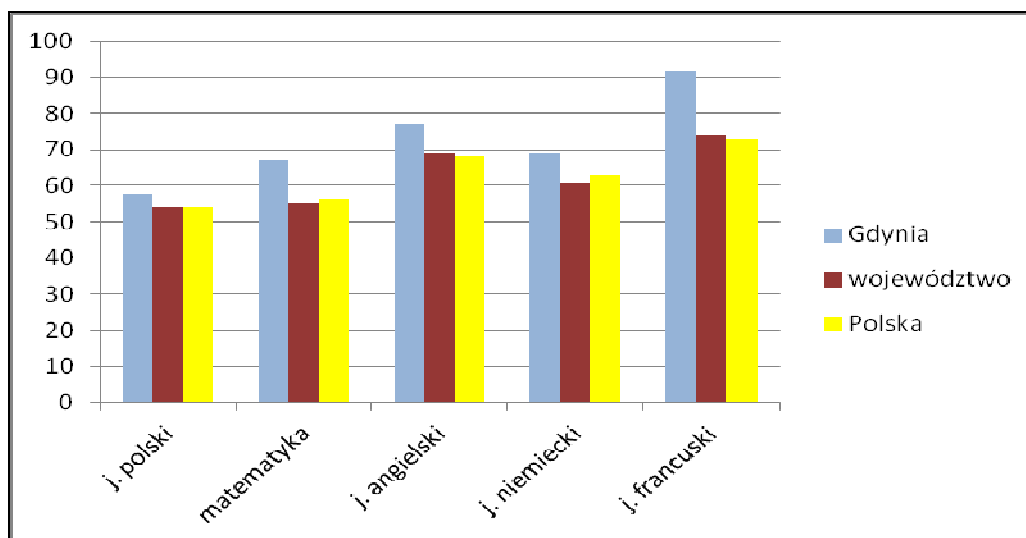




### 3. Egzamin maturalny

Zdawalność i wyniki matury w r. szk. 2011/2012 są najwyższe w województwie co potwierdza wysoką jakość pracy placówek w całym procesie edukacyjnym.

Wykres 4. Średnie wyniki egzaminu maturalnego w roku 2011-2012



W roku szkolnym 2011/2012 osiągnęliśmy najwyższą zdawalność matury w okręgu obejmującym dwa województwa, a także wśród dużych miast w Polsce **88,42%**.

Tabela 17. Średnie wyniki zdających część pisemną egzaminu z przedmiotów obowiązkowych

	Gdynia	województwo	Polska
<b>j. polski</b>	<b>57,7</b>	54	54
<b>matematyka</b>	<b>67,1</b>	55	56
<b>j. angielski</b>	<b>77,1</b>	69	68
<b>j. niemiecki</b>	<b>69,1</b>	61	63
<b>j. francuski</b>	<b>91,7</b>	74	73

Gdyńscy uczniowie uzyskali wśród dużych miast najwyższy wynik z matematyki.

Tablica 18. Wyniki egzaminu maturalnego w dużych miastach

L.p.	MIASTO	J. POL.	MIASTO	MAT.	MIASTO	J. ANG.	MIASTO	J. NIE.	MIASTO	J. FRA.
1	Lublin	60,00	Gdynia	67,10	Warszawa	79,30	Warszawa	77,40	Katowice	92,63
2	Wrocław	59,40	Warszawa	65,90	Gdynia	77,70	Poznań	76,28	Gdynia	91,70
3	Szczecin	58,30	Opole	65,10	Opole	76,90	Gdańsk	75,50	Bydgoszcz	87,30
4	Gdynia	57,70	Kraków	64,80	Szczecin	76,43	Kraków	75,20	Wrocław	87,00
5	Opole	57,40	Wrocław	63,40	Wrocław	76,40	Opole	75,10	Poznań	86,00
6	Kraków	57,40	Lublin	63,10	Kraków	76,20	Szczecin	72,93	Białystok	85,70
7	Warszawa	56,90	Białystok	62,70	Lublin	74,60	Gdynia	69,10	Warszawa	83,30
8	Katowice	56,78	Szczecin	62,70	Poznań	74,55	Lublin	68,00	Szczecin	82,53
9	Poznań	55,99	Bydgoszcz	62,10	Gdańsk	74,30	Wrocław	67,30	Lublin	82,10
10	Gdańsk	55,60	Poznań	61,76	Białystok	74,10	Białystok	64,10	Opole	80,40
11	Białystok	54,10	Katowice	60,88	Katowice	74,09	Bydgoszcz	63,30	Kraków	74,80
12	Częstochowa	52,92	Gdańsk	60,60	Bydgoszcz	72,40			Gdańsk	74,80
13	Bydgoszcz	52,80	Częstochowa	58,18	Częstochowa	70,06			Częstochowa	58,20

Porównywalne są wyniki z j. polskiego i matematyki oraz j. angielskiego, do którego przystępuje około 80% abiturientów. Wyniki z pozostałych języków mogą zależeć od liczby zdających.

\*\*\*

Od wprowadzania zewnętrznych sprawdzianów i egzaminów średnie wyniki gdyńskich szkół należą wśród dużych miast do najwyższych w Polsce. Imponująca jest zdawalność matury Gdynia 88,42% w porównaniu do wyników w kraju 80% i największych miastach Polski – Warszawa 85,10%, Wrocław 83,20%. Wśród wielu sukcesów gdyńskich uczniów i nauczycieli w roku szkolnym 2011/2012 za szczególnie cenny uznać należy wynik egzaminu maturalnego z matematyki – 67,10% ( Warszawa 65,90%, Kraków 64,8%, Wrocław 63,40%).

W zeszłorocznym rankingu „Perspektyw” i „Rzeczpospolitej” znalazło się 11 gdyńskich szkół, ze względu na wynik matury – 4 miejsce w Polsce i 1 miejsce w województwie zajęło III LO, a wśród techników 8 miejsce w Polsce i 1 w województwie – Technikum Hotelarskie w Zespole Szkół Hotelarsko-Gastronomicznych.

Osiągnięcia gdyńskiej oświaty to efekt kreatywności i rzetelności pracy nauczycieli oraz dyrektorów placówek, aspiracji i starań uczniów i rodziców, a także dowód skutecznej polityki oświatowej gdyńskiego samorządu. To także dowód harmonijnej współpracy i zaangażowania w realizację wspólnie wyznaczanych celów.

\*\*\*

Działania podejmowania przez gdyński samorząd inspirowane są dbałością o jakość kształcenia i dostępność do różnorodnej oferty. Wymaga to coraz większej determinacji, gdyż ograniczanie wydatków bieżących (ustawa o finansach publicznych), niestabilność systemu (problem obowiązki szkolnego 6-latków), nakładanie nowych zadań bez środków (objęcie obowiązkiem rocznego przygotowania 5-latków) odbierają możliwości swobodnego dysponowania środkami samorządów.